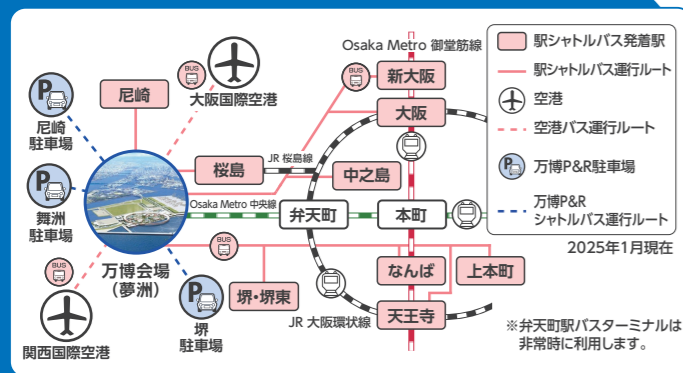


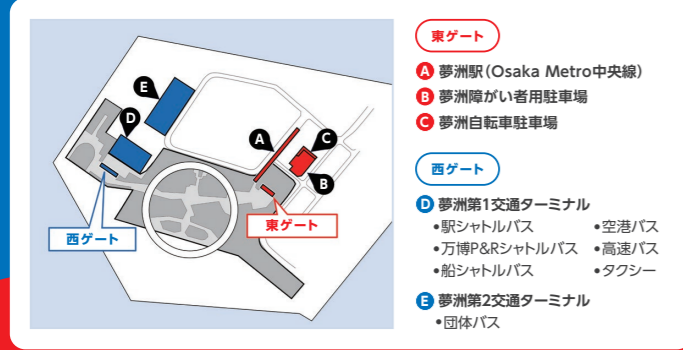
# アクセス

原則として電車・バスなどの公共交通機関をご利用ください。  
※万博会場への自家用車等の乗入れはできません。



夢洲駅へは、Osaka Metro中央線本町駅などからアクセス可能です。  
駅シャトルバス・空港バス・高速バス  
舞洲、尼崎、堺の万博P&R(パークアンドライド)駐車場に駐車し、シャトルバスに乗り換えて万博会場までご来場ください。

# 乗り場案内



- 東ゲート
A 夢洲駅(Osaka Metro中央線)
B 夢洲障がい者用駐車場
C 夢洲自転車駐車場
西ゲート
D 夢洲第1交通ターミナル
E 夢洲第2交通ターミナル

# 2025年大阪・関西万博

開催期間 2025年4月13日(日)から10月13日(月)
開催時間 午前9時から午後10時まで
開催場所 大阪 夢洲(ゆめしま)

テーマ いのち輝く未来社会のデザイン
サブテーマ いのちを救う、いのちに力を与える、いのちをつなぐ

インフォメーション
HP https://www.expo2025.or.jp
よくあるご質問 https://faq.expo2025.or.jp/hc/ja
お問い合わせ 大阪・関西万博 総合コンタクトセンター: 0570-200-066

# お願いとお知らせ

手荷物検査の実施について
入場する前に、ゲートでかばんの中や、飲料の検査をさせていただきます。
タバコについて
会場内でタバコを吸うことはできません。
再入場について
会場を出てもう一度入る場合は、入退場ゲートの「多目的レーン」にいるスタッフにお声がけください。

キャッシュレス決済について
会場内での買物や飲食など、すべての支払に現金は使えません。
熱中症の予防について
日差しを避け、こまめに休憩を取りましょう。

発行者:公益社団法人2025年日本国際博覧会協会
※このマップの掲載情報は、2025年1月20日時点のもので、そのため、実際の会場と異なっている可能性があります。

# C コネクティングゾーン

大屋根リング内側にある静けさの森北側のエリアです。大屋根リングと西通りに沿って海外パビリオンが並んでいます。ゾーン名称は、万博のサブテーマ Saving Lives(いのちをつなぐ)に由来します。

# X シグネチャーゾーン

本万博のテーマである「いのち輝く未来社会のデザイン」とは、そもそも何なのか? 8人のプロデューサーがそれぞれの視点でそのテーマを探究・表現するのが「シグネチャーパビリオン」です。8つのパビリオンを回遊するほどに「いのち」への理解が深まり、未来を輝かせるヒントを得ることができます。

# W 西ゲートゾーン

西ゲートから大屋根リング外側のエリアです。大屋根リングと西通りに沿って民間パビリオンが並んでいます。ゾーンWの南側には展示イベントを開催するEXPO メッセがあります。

- W01 テーマウィークスタジオ
W02 TECH WORLD
W03 ガスパビリオン おぼけワンダーランド
W04 飯田グループ 大阪公立大学共同出展館
W05 ORA外食パビリオン 「宴~UTAGE~」
W06 BLUE OCEAN DOME (ブルーオーシャン・ドーム)
W07 GUNDAM NEXT FUTURE PAVILION
W08 PASONA NATUREVERSE
W09
W10 よしもと waraii myraii 館
W11 EXPO メッセ [WASSE]

# P エンパワーリングゾーン

大屋根リング内側にある静けさの森東側のエリアです。大屋根リングといくつかの通りに沿って海外パビリオンが並んでいます。ゾーン名称は、万博のサブテーマ Empowering Lives(いのちに力を与える)に由来します。

# E 東ゲートゾーン

東ゲートから大屋根リング外側のエリアです。大屋根リングと東通りに沿って自治体パビリオンや民間パビリオンが並んでいます。また日本館、EXPO ホール、EXPO ナショナルデーホールがゾーンEの南側に並んでいます。

- E01 関西パビリオン
E02 大阪ヘルスケアパビリオン Nest for Reborn
E03 NTTパビリオン
E04 null?
E05 いのち動的平衡館
E06 パナソニックグループパビリオン「モノの国」
E07 住友館
E08 電力館 可能性のタマゴたち
E09 ウーマンズパビリオン in collaboration with Cartier
E10 日本館
E11 EXPO ホール「シャインハット」
E12 EXPO ナショナルデーホール「レイガーデン」
E13 ギャラリー EAST

# F 静けさの森ゾーン

大屋根リング内側の中央部分です。中心にあえてパビリオンを置かず多様な木々の集まった森にし、来場者の憩いの空間としています。森の中央には水盤があります。

# L フューチャーライフゾーン

会場の西端にあるゾーンです。空飛ぶクルマの離着陸場であるEXPO Vertiportや屋外型の展示イベント会場であるEXPO アリーナがあります。

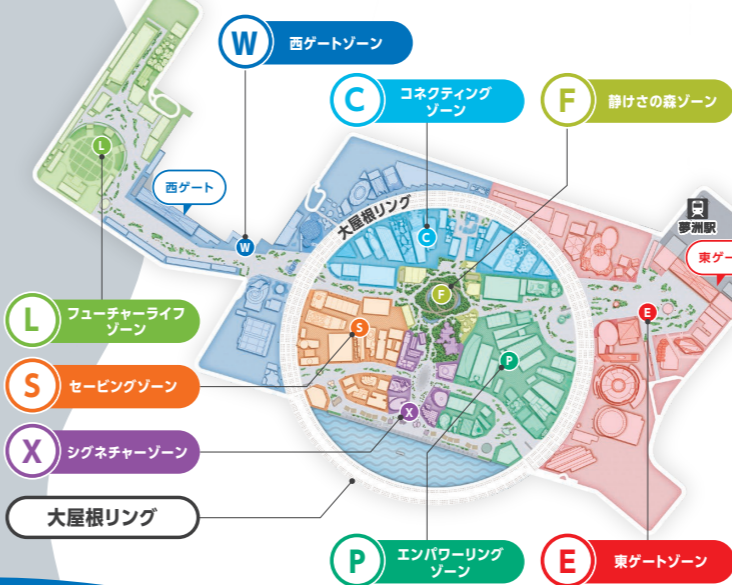
- L01 ギャラリー WEST
L02 フューチャーライフエクスペリエンス(フューチャーライフヴィレッジ)内
L03 「TEAM EXPOパビリオン」(フューチャーライフヴィレッジ)内
L04 モビリティエクスペリエンス
L05 未来の都市
L06 EXPO アリーナ [Matsuri]
L07 ジュニアSDGsキャンパ
L08 万博サウナ「太陽のつぼみ」



大屋根リング
全長約2kmの世界最大級の木造建築です。リングの上部(スカイウォーク)からは会場全体を見渡し万博会場の魅力を楽しむことができます。

# 会場図

万博会場は大屋根リングを中心に、8つのゾーンで構成されています。



# パビリオン・イベントへのスムーズなご入場について

万博会場には予約なしでも楽しめる場所はたくさんありますが、一部のパビリオン・イベントは、予約いただくことでスムーズにご入場いただけます。
当日登録の方法
1 スマホを使って
2 案内所、パビリオン/イベント当日登録センターで

# 入場の際してのお願いとお知らせ

- 持込禁止物
火薬類及びカセットボンベ等の高圧ガス
酒類全般
カメラの一脚、三脚、自撮り棒
動物(介助犬、聴導犬、盲導犬除く)
催涙スプレー等人の身体に害を及ぼすもの
ドローン、ラジコン含む無線通信機器
自転車、キックボード、スケートボード等滑走物
のぼり等掲出物
拡声器類
大きな荷物(幅600mm×高さ400mm×奥行900mmを超える荷物)
その他法令の定める禁止物
安全上の不適切物
禁止行為
指定場所以外での廃棄行為
動植物の採取・損傷行為
給餌・捕獲・殺傷行為
拡声器類の使用
ポスター等の掲示・配布
のぼり等の掲示・携行
指定エリア以外での飲酒
遊泳・釣り行為
ゴミの場内への持込廃棄
偽造等不正チケットの使用
火災予防上危険な行為
公序良俗に反する服装・行為
その他法令の定める危険行為
安全上の不適切行為
破損・汚損行為
植物の種子を誘く行為

万博公式アプリ EXPO 2025 Visitors
iPhoneの方 Androidの方
App Store からダウンロード Google Play で手に入れよう

